

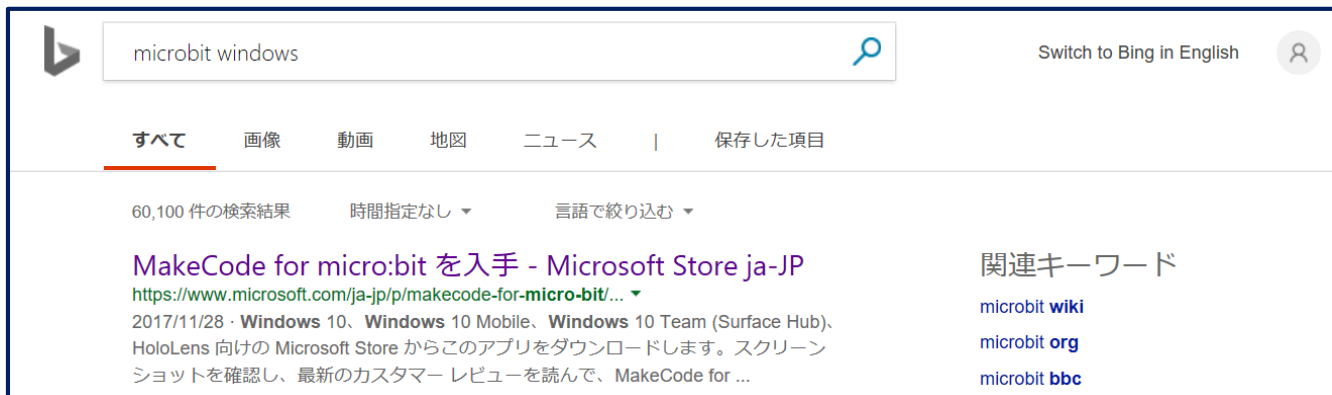
MakeCode for micro:bit ダウンロード手順

1 Microsoft Store にアクセス

Microsoft Storeのアプリ紹介ページにアクセスします。

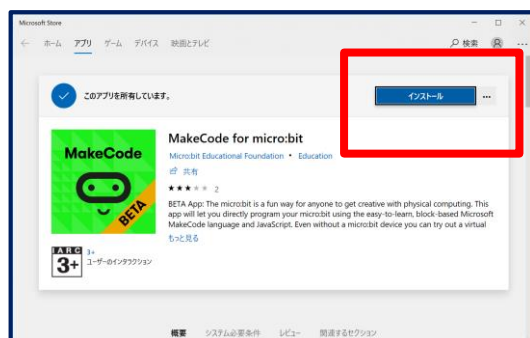

「microbit windows」で検索してください。

<https://www.microsoft.com/ja-jp/p/makecode-for-micro-bit/9pjc7sv48lcx#activetab=pivot:overviewtab>



2 Store アプリページで「入手」をクリック

3 Microsoft Store アプリで「インストール」をクリック



4 アプリの起動

以上でインストールは完了です。アプリ一覧から選択して起動してください。

